

Karty katalogowe

SPIS TREŚCI

1. MAŁA ARCHITEKTURA

KOSZ NA ŚMIECI

ŁAWKA PARKOWA Z OPARCIEM

STÓŁ PROSTOKĄTNY + ŁAWKA PARKOWA

ZESTAW ELEMENTÓW DO SIEDZENIA

TABLICA INFORMACYJNA

OGRODZENIE OD STRONY ZACHODNIEJ

OGRODZENIE OD STRONY DRÓG

2. WIATY

STOJAK NA ROWERY

OPRAWA OŚWIETLENIOWA

SAMOOBSŁUGOWA STACJA NAPRAWY ROWERÓW

WIATA ROWEROWA

WIATA ŚMIETNIKOWA

3. PLAC ZABAW

ZESTAW ELEMENTÓW DO SIEDZENIA

WYSOKA WIEŻA ZE ŚLIZGAWKAMI - MEGA

KARUZELA INTEGRACYJNA

HUŚTAWKA BOCIANIE GNIAZDO

URZĄDZENIE WSPINACZKOWE WIELORYB

URZĄDZENIE WSPINACZKOWE REKIN

OGRODZENIE PLACU ZABAW

4. OŚWIETLENIE ZEWNĘTRZNE

OPRAWA OŚWIETLENIOWA

5. NAWIERZCHNIE

KOSTKA BRUKOWA (TYP I)

KOSTKA BRUKOWA (TYP II)

STOPNICE SCHODOWE

NAWIERZCHNIA PLACU ZABAW

NAWIERZCHNIA WIAT

NAWIERZCHNIA TARASU

NAWIERZCHNIA SIŁOWNI PLENEROWEJ

KRAWĘŻNIKI

OPORNIKI

1.MAŁA ARCHITEKTURA

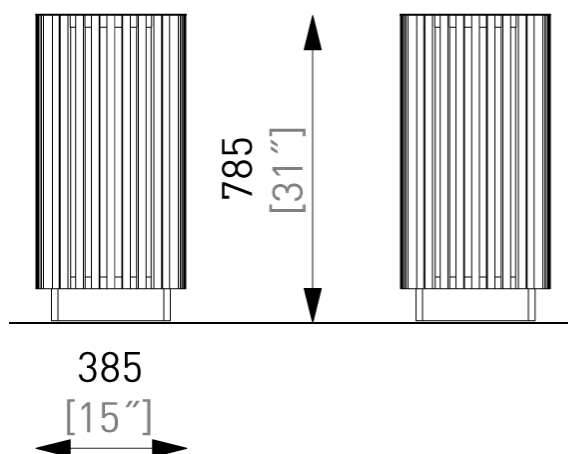

Kosz na śmieci

OZNACZENIE

ILOŚĆ SZTUK

[K]

5





Informacje o produkcji

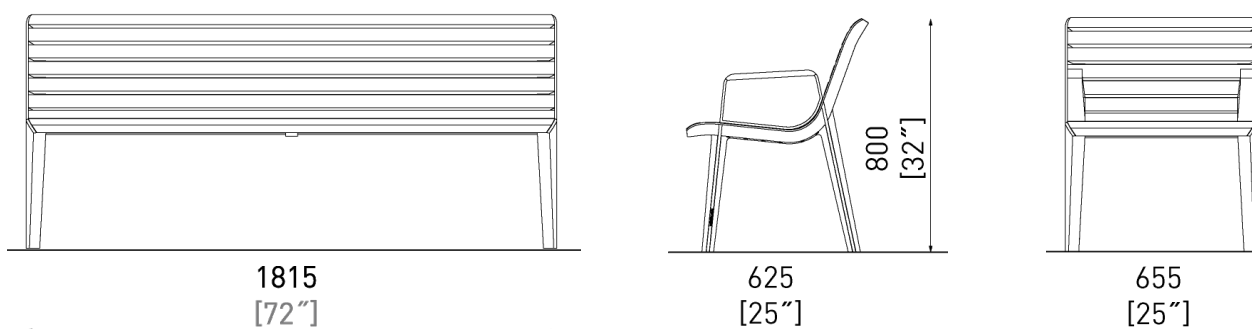
- konstrukcja stalowa malowana proszkowo na kolor grafitowy RAL 7024, strona zewnętrzna z drewnianych szczelin z drewna egzotycznego w kolorze naturalnym
- montaż do podłoża

Uwaga

Podane wymiary mają charakter orientacyjny i służą do określenia pożądanych gabarytów wyposażenia

Ławka parkowa z oparciem

OZNACZENIE	ILOŚĆ SZTUK
[Ł]	19



Informacje o produkcie

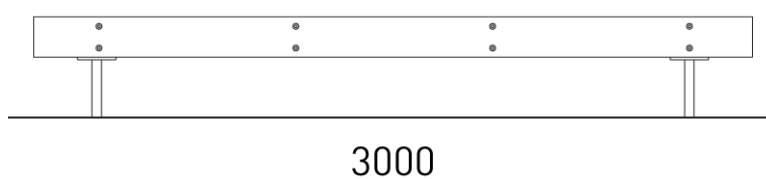
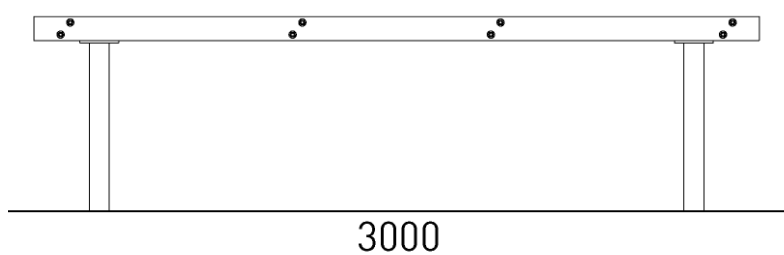
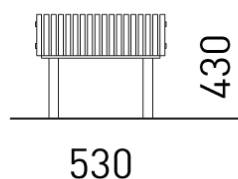
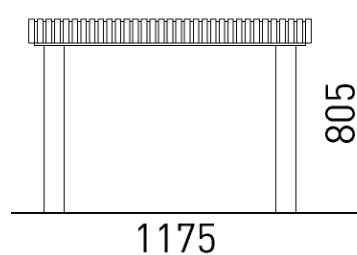
- konstrukcja z odlewu ze stopu aluminium malowana proszkowo na kolor grafitowy RAL 7024,
- siedzisko i oparcie z drewnianych szczepelin z drewna egzotycznego w kolorze naturalnym
- montaż do podłoża

Uwaga

Podane wymiary mają charakter orientacyjny i służą do określenia pożądanych gabarytów wyposażenia

Stół prostokątny + ławka parkowa

LOKALIZACJA	ILOŚĆ SZTUK
S T R E F A PRZYPARKINGOWA	4



Informacje o produkcie

- Stół
 - siedzisko z masywnych desek drewnianych z drewna egzotycznego w kolorze naturalnym
 - nogi stalowe ocynkowane ogniowo malowane proszkowo na kolor grafitowy RAL 7024
- Ławka
 - siedzisko z masywnych desek drewnianych z drewna egzotycznego w kolorze naturalnym
 - nogi stalowe ocynkowane ogniowo malowane proszkowo na kolor grafitowy RAL 7024
- montaż do podłoża

Uwaga

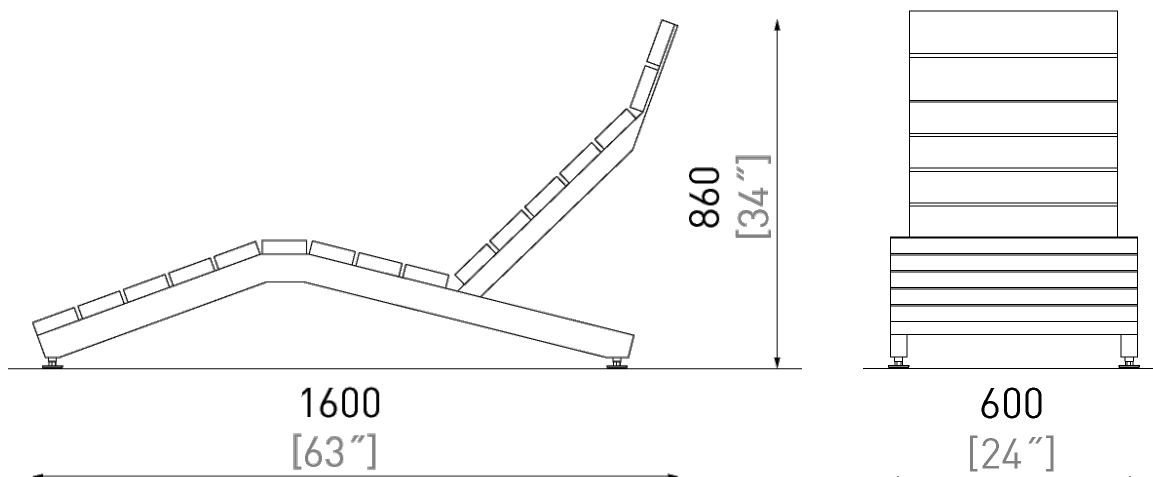
Podane wymiary mają charakter orientacyjny i służą do określenia pożądanych gabarytów wyposażenia

Zestaw elementów do siedzenia

LOKALIZACJA

ILOŚĆ SZTUK

S T R E F A 6
PÓŁNOCNA



Informacje o produkcie

- konstrukcja stalowa ocynkowana ogniowo malowana proszkowo na kolor grafitowy RAL 7024


- siedzisko i oparcie z drewnianych szczepelin z drewna egzotycznego w kolorze naturalnym
- montaż do podłoża

Uwaga

Podane wymiary mają charakter orientacyjny i służą do określenia pożądanych

Palenisko z siedziskami

LOKALIZACJA	ILOŚĆ SZTUK
S T R E F A PRZYPARKINGOWA	1 szt. palenisko 11 szt. siedzisko



Informacje o produkcie

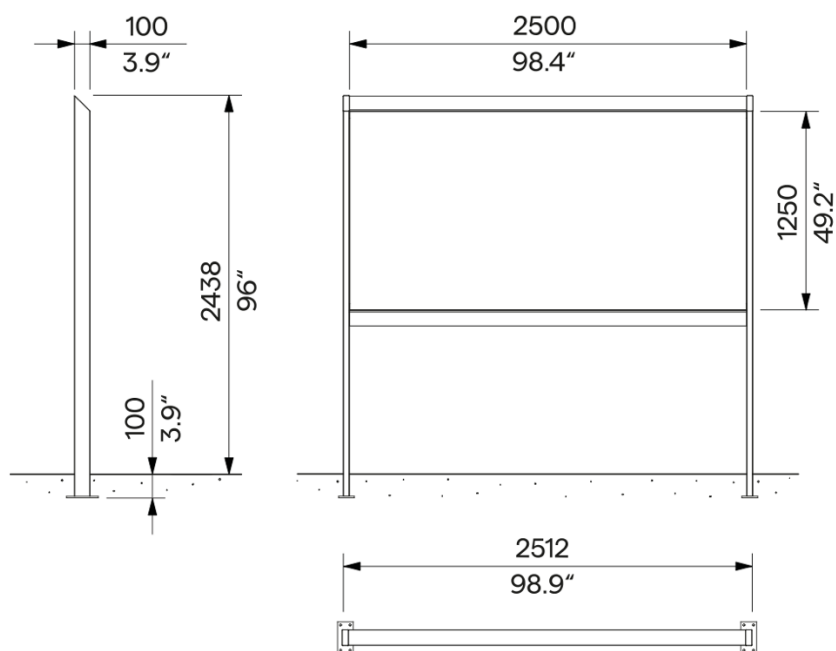

- Misa paleniska - stal
- Siedziska – drewno kolor naturalny, elementów drewniane impregnowane
- montaż do podłoża
- Fundament betonowy wg wytycznych producenta

Uwaga

Podane wymiary mają charakter orientacyjny i służą do określenia pożądanych gabarytów wyposażenia

Tablica informacyjna

LOKALIZACJA	ILOŚĆ SZTUK
GŁÓWNE WEJŚCIA NA	2



Informacje o produkcie


- Konstrukcja stalowa; Konstrukcja nośna wykonana z płyt i profili stalowych, pokrytych ochronną warstwą cynku oraz malowana proszkowo na kolor grafitowy
- Powierzchnia plakatowa wykonana z galwanizowanej blachy

Uwaga

Podane wymiary mają charakter orientacyjny i służą do określenia pożądanych gabarytów wyposażenia

Ogrodzenie od strony dróg

LOKALIZACJA	ILOŚĆ SZTUK
TEREN INWESTYCJI	-



Informacje o produkcie

- Wysokość 1,50 m
- Wykonane z elementów systemowych
- Stal ocynkowana malowana proszkowo na kolor ciemno grafitowy
- Wszystkie zakończenia wykonać jako bezpieczne

Uwaga

**Podane wymiary mają charakter orientacyjny i służą do określenia
pożądanych gabarytów wyposażenia**

Ogrodzenie przy granicy zachodniej

LOKALIZACJA	ILOŚĆ SZTUK
TEREN INWESTYCJI	-



Informacje o produkcie

- Wysokość 1,50 m
- Wykonane z elementów systemowych
- Stal ocynkowana malowana proszkowo na kolor ciemno grafitowy
- Wszystkie zakończenia wykonać jako bezpieczne

Uwaga

**Podane wymiary mają charakter orientacyjny i służą do określenia
pożądanych gabarytów wyposażenia**

2. WIATY

Stojak rowerowy

LOKALIZACJA	ILOŚĆ SZTUK
W I A T A 9 ROWEROWA	



Informacje o produkcie


- Wymiary: 800 x 800mm (wys./szer.)
- Stojak kotwiony do fundamentu (wykończenie styku z posadzką za pomocą rozety maskującej)
- Rama z rury okrągłej Ø50mm
- Materiał: stal cynkowana ogniowo malowana proszkowo na kolor grafitowy RAL 7024

Uwaga

Podane wymiary mają charakter orientacyjny i służą do określenia pożądanych gabarytów wyposażenia

Oprawa oświetleniowe wiaty rowerowej + wiaty śmietnikowej

LOKALIZACJA	ILOŚĆ SZTUK
W I A T A ROWEROWA W I A T A ŚMIETNIKOWA	WG PWT BRANŻA ELEKTRYCZNA



Informacje o produkcie

- Oprawa liniowa LED
- Klasa szczelności min. IP66
- Kolor grafitowy RAL 7024
- Światło ciepłe - 3000K

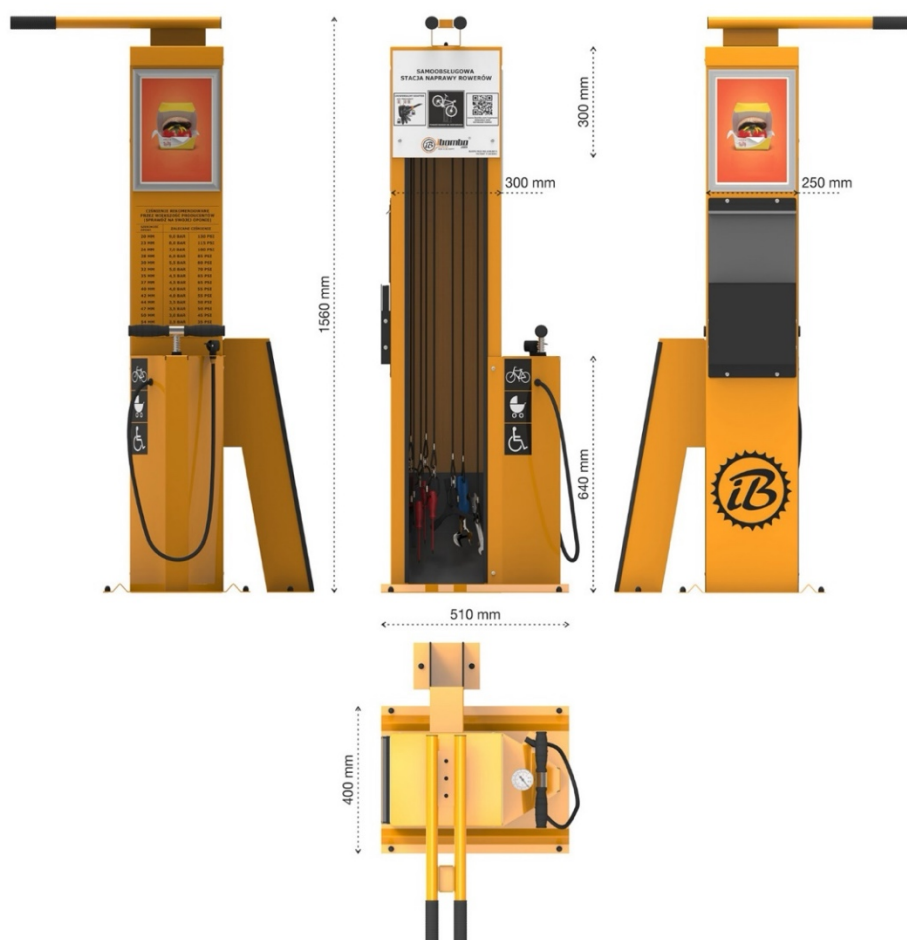
Uwaga

Podane wymiary mają charakter orientacyjny i służą do określenia pożądanych gabarytów wyposażenia

Samoobsługowa stacja naprawy rowerów

LOKALIZACJA	ILOŚĆ SZTUK
W I A T A 1 ROWEROWA	

Informacje o produkcie



Stacja naprawcza dla rowerów owym.: około 156x51x40 cm wykonana z ocynkowanej blachy malowanej proszkowo na kolor czarny. Montaż do podłoża za pomocą kotw. Stacja wyposażona w stalowe linki w owijce PCV wiszące wewnątrz szafy urządzenia służą do mocowania na nich narzędzi; oraz ręczną pompkę powietrza z adapterem na wszystkie zawory rowerowe. Konstrukcja stacji pozwala na umieszczenie roweru na wspornikach i dokonywanie napraw roweru z możliwością ruchów korbą. Wszystkie krawędzie muszą mieć zaokrąglone brzożgi.

Uwaga

Podane wymiary mają charakter orientacyjny i służą do określenia pożądanych gabarytów wyposażenia

Wiata śmietnikowa

LOKALIZACJA	ILOŚĆ SZTUK
TEREN INWESTYCJI	1



Informacje o produkcie



- Wymiary 5m x 2,5m
- Konstrukcja stalowa, ocynkowana ogniowo, malowana proszkowo na kolor grafitowy
- Ściany ażurowe z lamel z drewna egzotycznego zabezpieczonymi siatką
- Dach jednospadowy ~3 stopnie
- Dach pokryty blachą na rąbek stojący na podkonstrukcji stalowej
- Kotwienie do fundamentu betonowego pod brukiem za pomocą prętów gwintowanych

Uwaga

Podane wymiary mają charakter orientacyjny i służą do określenia pożądanych gabarytów wyposażenia

Wiata rowerowa

LOKALIZACJA	ILOŚĆ SZTUK
TEREN INWESTYCJI	1



Informacje o produkcie

- Wymiary 3,5 m x 15,58m
- Konstrukcja stalowa, ocynkowana ogniowo, malowana proszkowo na kolor grafitowy
- Dach jednospadowy ~3 stopnie
- Ściany ażurowe z lamelami z drewna egzotycznego
- Dach kryty przezroczystą płytą z poliwęglanu
- Dach pokryty laminowanym szkłem hartowanym o grubości 10 mm
- Kotwienie do podbudowy betonowej pod brukiem za pomocą prętów gwintowanych

Uwaga

**Podane wymiary mają charakter orientacyjny i służą do określenia
pożądanych gabarytów wyposażenia**

3. PLAC ZABAW

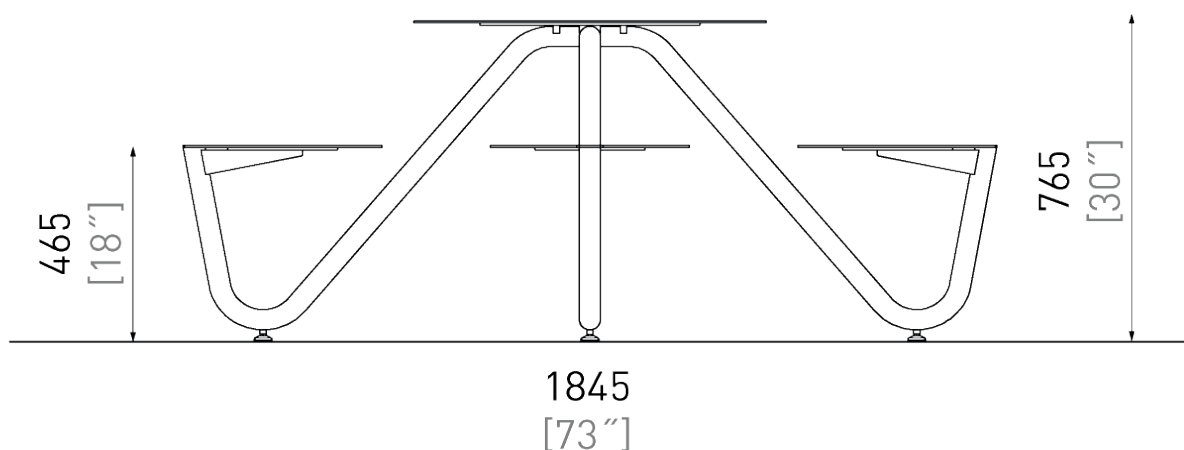
Zestaw elementów do siedzenia

LOKALIZACJA

ILOŚĆ SZTUK

**STREFA PRZY
PLACU ZABAW**

6



Informacje o

produkcje

- konstrukcja stalowa ocynkowana ogniowo malowana proszkowo na kolor grafitowy RAL 7024
- siedzisko oraz okrągły blat stołu wykonane z aluminium malowane proszkowo na kolor grafitowy RAL 7024
- montaż do podłoża

Uwaga

Podane wymiary mają charakter orientacyjny i służą do określenia pożądanych gabarytów wyposażenia

MEGA – WYSOKA WIEŻA ZE ŚLIZGAWKAMI

LOKALIZACJA

ILOŚĆ SZTUK

PLAC ZABAW

1



Informacje o produkcie:

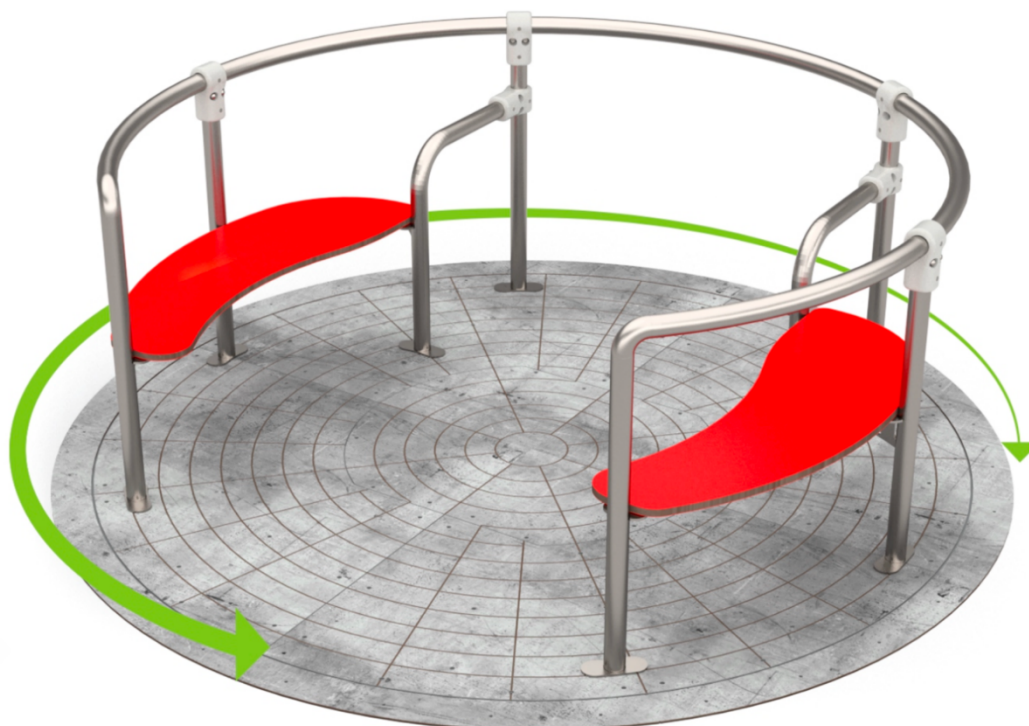
- Wymiary
 - o Wymiary urządzenia: 1190 x 444 cm
 - o Strefa bezpieczeństwa: 1390 x 744 cm
 - o Wysokość całkowita: 1172 cm
 - o Wysokość swobodnego upadku: 150 cm.
- Materiały:
 - o Słupy nośne: rura o średnicy min. 114,3 x 2,9 mm. Stal czarna S235JR oczyszczona w procesie piaskowania, zabezpieczona przed korozją przez cynkowanie proszkowe i malowanie proszkowe farbami poliestrowymi, odpornymi na UV z atestem QUALICOAT.
 - o Daszki: wykonane z kolorowego trójwarstwowego polietylenu HDPE o grubości 15 mm.
 - o Płyty ścianek: z kolorowego trójwarstwowego polietylenu HDPE o grubości 15 mm i kolorowego tworzywa HPL o grubości 13 mm. Montowane do słupa za pomocą dedykowanych łączników wykonanych z poliamidu formowanego metodą wtryskową.

- Płyty transparentnych ścianek: wykonane z poliwęglanu grubości 12 mm zdobionego oryginalnymi wzorami.
- Ścianka z kratownicą: siatka zgrzewana na ramie z profili 40 x 20 x 2,0 mm / 60 x 20 x 2,0 mm ze stali nierdzewnej AISI304.
- Podesty: wykonane z blachy cynkowanej proszkowo i malowanej proszkowo, osłoniętej antypoślizgowymi płytami HPL o grubości 6 mm, całkowicie odpornymi na wilgoć i UV.
- Drażki i poręcze: wykonane ze stali nierdzewnej AISI304, rury o średnicy min. 33,7 x 2,0 mm. Montowane do słupa za pomocą dedykowanych łączników wykonanych z mocnych stopów aluminiowych. Aluminium zabezpieczone antykorozyjnie w procesie kataforezy oraz malowania proszkowego farbami poliestrowymi, odpornymi na UV z atestem QUALICOAT.
- Ślizgawki: tubowe, ze stali nierdzewnej AISI304. Blacha o grubości 2 mm.
- Ścianki wspinaczkowe: płyta HPL o grubości 13 mm. Kamienie wspinaczkowe wykonane z mieszanki kruszyw i kolorowych żywic poliestrowych.
- Tuleje modułu OXO: wykonane z polietylenu kształtowanego rotacyjnie z symbolami naniesionymi w formie.
- Tablica do rysowania: czarna płyta z tworzywa HPL o grubości 8 mm.
- Łączniki: system dedykowanych łączników wykonanych z mocnych stopów aluminiowych. Aluminium zabezpieczone antykorozyjnie w procesie kataforezy oraz malowania proszkowego farbami poliestrowymi, odpornymi na UV z atestem QUALICOAT.
- Wszystkie śruby narażone na działanie warunków atmosferycznych wykonane ze stali nierdzewnej.
- Urządzenie zawiera minimum:
 - 15 x słup nośny
 - 1 x wieża sześciokątna (wysokość podestów 90, 180, 270, 360, 450, 540, 630 cm)
 - 7 x daszek
 - 2 x ślizgawka nierdzewna tubowa (wysokość podestów 180 i 650 cm), w tym jedna spiralna
 - 7 x ścianka wspinaczkowa
 - 4 x ścianka z kratownicą
 - 2 x maszt z flagą
 - 5 x transparentna ścianka z wzorami
 - 1 x lada
 - 1 x moduł OXO kółko i krzyżyk
 - 1 x tablica do rysowania

Uwaga: Podane wymiary mają charakter orientacyjny i służą do określenia pożądanych gabarytów wyposażenia, mogą się różnić o 5%.

KARUZELA INTEGRACYJNA

LOKALIZACJA	ILOŚĆ SZTUK
PLAC ZABAW	1



Informacje o produkcie:

- Wymiary:
 - o Wymiary urządzenia: 174 x 174 cm
 - o Strefa bezpieczeństwa: 574 x 574 cm
 - o Wysokość całkowita: 60 cm
 - o Wysokość swobodnego upadku: 60 cm.
- Materiał:
 - o Konstrukcja ramy oparcia: wykonana ze stali nierdzewnej AISI304, rura o średnicy 33,7 x 2,0 mm.
 - o Podest i siedziska: wykonane z kolorowego tworzywa HPL o grubości 13 mm. Na powierzchni podestu wykonane frezowania zabezpieczające przed poślizgiem.
 - o Łącznik: wykonane z mocnych stopów aluminiowych. Aluminium zabezpieczone antykorozyjnie w procesie kateforezy oraz malowania proszkowego farbami poliestrowymi, odpornymi na UV z atestem QUALICOAT.
 - o Śruby: wszelkie śruby, mocowania wystawione na działanie warunków zewnętrznych nierdzewne.
- Urządzenie zawiera minimum :
 - o 1 x podest
 - o 2 x siedzisko
 - o 1 x rama oparcia
 - o 1 miejsce przewidziane na wózek inwalidzki

Uwaga: Podane wymiary mają charakter orientacyjny i służą do określenia pożądanych gabarytów wyposażenia, mogą się różnić o 5%.

HUŚTAWKA - BOCIANIE GNIAZDO

LOKALIZACJA	ILOŚĆ SZTUK
PLAC ZABAW	1



Informacje o produkcie:

- Wymiary
 - o Wymiary urządzenia: 185 x 289 cm
 - o Strefa bezpieczeństwa: 750 x 235 cm
 - o Wysokość całkowita: 244 cm
 - o Wysokość swobodnego upadku: 133 cm.
- Materiały:
 - o Słupy pionowe oraz poprzeczka: rury o średnicy min 88,9 mm x 2,6 mm. Stal czarna S235JR oczyszczona w procesie piaskowania, zabezpieczona przed korozją przez cynkowanie proszkowe i malowanie proszkowe farbami poliestrowymi, odpornymi na UV z atestem QUALICOAT
 - o Zakończenia słupów w postaci czopów z miękkiej gumy EPDM.
 - o Płyty zaślepek z kolorowego tworzywa HPL o grubości 13 mm.
 - o Siedzisko typu „bocianie gniazdo” o średnicy 100 cm zawieszone na łańcuchach fi.6 mm ze stali nierdzewnej. Metalowa rama opleciona miękką liną polipropylenową.
 - o Podwójne ułożyskowanie zawiesia ze stali nierdzewnej.
 - o Elementy łączące wzajemnie poszczególne elementy urządzenia wykonane ze stali nierdzewnej, wystające końcówki elementów złącznych zabezpieczone plastikowymi zaślepkami
- Urządzenie zawiera minimum:
 - o 1 x rama
 - o 1 x siedzisko typu bocianie gniazdo z łańcuchami
 - o 4 x słup nośny

Uwaga: Podane wymiary mają charakter orientacyjny i służą do określenia pożądanych gabarytów wyposażenia, mogą się różnić o 5%.

URZĄDZENIE WSPINACZKOWE - WIELORYB

LOKALIZACJA	ILOŚĆ SZTUK
PLAC ZABAW	1



Informacje o produkcie:

- Wymiary:
- Wymiary: 574 x 281 cm
- S t r e f a

- bezpieczeństwa: 874 x 581 cm
- Wysokość całkowita: 337 cm
- Wysokość swobodnego upadku: 145 cm.
- Materiały:
 - Konstrukcja: pozaginane rury o średnicy min 133 mm o różnych promieniach gięcia. Minimalny promień gięcia 350 mm
 - Rury ze stali czarnej S235JR cynkowane proszkowo i malowane proszkowo.
 - Unikatowy system łączenia rur wykorzystujący technologię formowania wtryskowego.
 - Siatki: wykonane z liny polipropylenowe typu ppmultisplit o średnicy 16 mm z rdzeniem stalowym.
 - Wszystkie śruby narażone na działanie warunków atmosferycznych wykonane ze stali nierdzewnej.
- Urządzenie w kształcie wieloryba zawiera minimum:
 - 1 x zespół połączonych, wygiętych rur nadających urządzeniu kształt wieloryba
 - 1 x drabinka linowa
 - 3 x siatka pozioma
 - 2 x ścianka wspinaczkowa
 - 1 x podwójne rury z płetwą

Uwaga: Podane wymiary mają charakter orientacyjny i służą do określenia pożądanych gabarytów wyposażenia, mogą się różnić o 5%.

URZĄDZENIE WSPINACZKOWE - REKIN

LOKALIZACJA	ILOŚĆ SZTUK
PLAC ZABAW	1



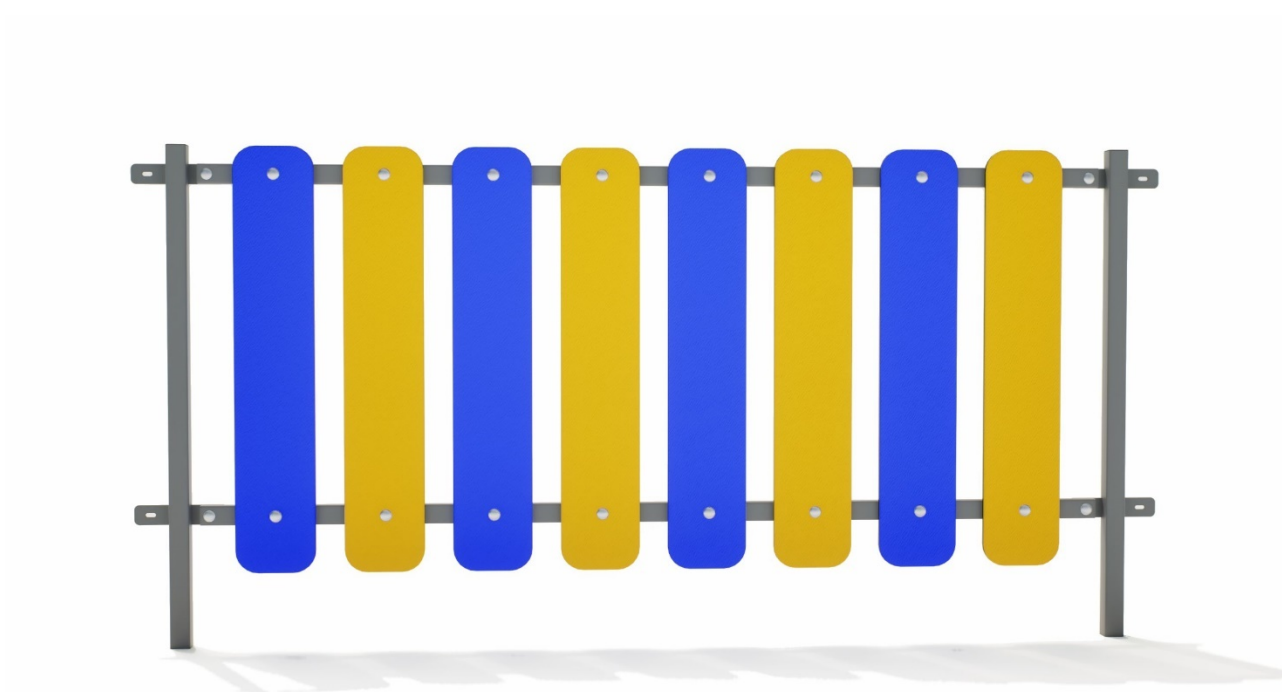
Informacje o produkcie:

- Wymiary:
 - o Wymiary: 614 x 255 cm
 - o Strefa bezpieczeństwa: 914 x 555 cm
 - o Wysokość całkowita: 249 cm
 - o Wysokość swobodnego upadku: 120 cm.
- Materiały :
 - o Konstrukcja: pozaginane rury o średnicy min 133 mm o różnych promieniach gięcia. Minimalny promień gięcia 350 mm. Rury ze stali czarnej S235JR cynkowane proszkowo i malowane proszkowo.
 - o Unikatowy system łączenia rur wykorzystujący technologię formowania wtryskowego.
 - o Ruchomy pierścień wykonany metodą rotomouldingu z materiału typu LDPE.
 - o Płyty ścianek z kolorowego trójwarstwowego polietylenu HDPE o grubości 15 mm, najwyższej jakości, całkowicie odporny na wilgoć i UV.
 - o Stopnie w kształcie grzybka posiadające antypoślizgową powierzchnię. Stopnie i uchwyty na liny wykonane metodą rotomouldingu z materiału typu LDPE.
 - o Siatki: wykonane z liny polipropylenowej typu ppmultisplit o średnicy 16 mm z rdzeniem stalowym.
 - o Wszystkie śruby narażone na działanie warunków atmosferycznych wykonane ze stali nierdzewnej.
- Urządzenie w kształcie rekina zawiera minimum:
 - o 1 x zespół połączonych, wygiętych rur nadających urządzeniu kształt rekina
 - o 5 x miejsc kotwienia
 - o 1 x ruchomy pierścień
 - o 2 x drabinka linowa ze szczepkami
 - o 3 x stopnie w kształcie grzybka zawieszane na linach polipropylenowych
 - o 2 x uchwyt na linę
 - o 1 x siatka pozioma

Uwaga: Podane wymiary mają charakter orientacyjny i służą do określenia pożądanych gabarytów wyposażenia, mogą się różnić o 5%.

Ogrodzenie placu zabaw

LOKALIZACJA	ILOŚĆ SZTUK
TEREN INWESTYCJI	-



Informacje o produkcie

- Wysokość 1,00 m
- Wykonane z elementów systemowych
- Konstrukcja ze stali ocynkowanej malowanej proszkowo na kolor ciemno grafitowy
- Przęsła wypełnione kolorowymi sztachtami z HPL
- Wszystkie zakończenia wykonać jako bezpieczne bez ostrych zakończeń

Uwaga

**Podane wymiary mają charakter orientacyjny i służą do określenia
pożądanych gabarytów wyposażenia**

4. OŚWIETLENIE ZEWNĘTRZNE

Oprawa oświetleniowa

LOKALIZACJA

ILOŚĆ SZTUK

D Z I A Ł K A 11
INWESTYCYJNA



Informacje o produkcie

- Dekoracyjna stożkowa, aluminiowa oprawa uliczna LED montowana na szczycie słupa o średnicy 60 mm
- Słup aluminiowy systemowy wys. 6 m
- Klasa szczelności min. IP66
- Kolor grafitowy RAL 7024
- Światło ciepłe - 3000K

- Fundament wg wytycznych producenta

Uwaga

Podane wymiary mają charakter orientacyjny i służą do określenia pożądanych gabarytów wyposażenia


5. NAWIERZCHNIE

Kostka brukowa (TYP I)

LOKALIZACJA

POWIERZCHNIA

D R O G A 766,5 m²
DOJAZDOWA,
PARKINGI



Informacje o produkcie

- Kostka brukowa średniego formatu o gładkiej powierzchni
- 23% powierzchni biologicznie czynnej
- Dystans do wypełnienia trawą lub grysem
- Grubość 8 cm
- Kolor: jasnoszary
- Powierzchnia: Naturalny beton
- Przed zamówieniem produktu należy zweryfikować potrzebny metraż z natury oraz uwzględnić zapas powierzchniowy wg zaleceń producenta

Uwaga

Podane wymiary mają charakter orientacyjny i służą do określenia pożądanych gabarytów wyposażenia

Kostka brukowa (TYP II)

LOKALIZACJA

POWIERZCHNIA

CIĄGI PIESZE

941,5 m²



Informacje o produkcie

- Wymiar 45 x 18 x 8 cm
- Grubość 8 cm
- Kolor: jasnoszary
- Przed zamówieniem produktu należy zweryfikować potrzebny metraż z natury oraz uwzględnić zapas powierzchniowy wg zaleceń producenta

Uwaga

Podane wymiary mają charakter orientacyjny i służą do określenia pożądanych gabarytów wyposażenia

Stopnice schodowe

LOKALIZACJA

POWIERZCHNIA

Schody terenowe -



Informacje o produkcie

- Wymiary 100 cm x 15 cm x 30 cm
- Materiał: beton architektoniczny
- Kolor: szary naturalny gładki
- Przed zamówieniem produktu należy zweryfikować potrzebny metraż z natury oraz uwzględnić zapas powierzchniowy wg zaleceń producenta

Uwaga

Podane wymiary mają charakter orientacyjny i służą do określenia pożądanych gabarytów wyposażenia

Nawierzchnia placu zabaw oraz siłownia

LOKALIZACJA

POWIERZCHNIA

PLAC ZABAW

505,09 m²



Informacje o produkcie

- Zgodnie z opisem technicznym Projektu Zagospodarowania Terenu

Uwaga

Podane wymiary mają charakter orientacyjny i służą do określenia pożądanych gabarytów wyposażenia

Nawierzchnia wiat

LOKALIZACJA

POWIERZCHNIA

**WIATA
ROWEROWA +
ŚMIETNIKOWA**

67,04 m²



Informacje o produkcie

- 45 x 18 x 8 cm
- Grubość 8 cm
- Kolor: grafitowy
- Przed zamówieniem produktu należy zweryfikować potrzebny metraż z natury oraz uwzględnić zapas powierzchniowy wg zaleceń producenta

Uwaga

Podane wymiary mają charakter orientacyjny i służą do określenia pożądanych gabarytów wyposażenia

Nawierzchnia tarasu

LOKALIZACJA

POWIERZCHNIA

TARAS

303,79 m²



Informacje o produkcie

- Kostka kamienna bazaltowa cięta płomieniowana 10 x 10 cm
- Grubość 8 cm
- Kolor: grafitowy
- Przed zamówieniem produktu należy zweryfikować potrzebny metraż z natury oraz uwzględnić zapas powierzchniowy wg zaleceń producenta

Uwaga

Podane wymiary mają charakter orientacyjny i służą do określenia pożądanych gabarytów wyposażenia

Nawierzchnia siłowni plenerowej

LOKALIZACJA

POWIERZCHNIA

S I Ł O W N I A 191,58 m²
PLENEROWA



Informacje o produkcie

- Płyta mikroporowata EPDM
- 120 mikroguma
- Grubość 15 mm
- Gęstość 120-140 kg/m³
- Wchłanianie wody do 1,5%
- Temperatura stosowania: od -40 do 95 stopni Celcjusza
- Odporność: UV bardzo dobra (48h/200 pphm)
- Przed zamówieniem produktu należy zweryfikować potrzebny metraż z natury oraz uwzględnić zapas powierzchniowy wg zaleceń producenta
- wielobarwna wg zaakceptowanego przez NA projektu warsztatowego

Uwaga

Podane wymiary mają charakter orientacyjny i służą do określenia pożądanych gabarytów wyposażenia

Krawężniki

LOKALIZACJA

POWIERZCHNIA

Drogi dojazdowe -



Informacje o produkcie

- Wymiary 100x30x15 cm
- Betonowy krawężnik drogowy
- Kolor jasnoszare
- Przed zamówieniem produktu należy zweryfikować potrzebny metraż z natury oraz uwzględnić zapas powierzchniowy wg zaleceń producenta

Uwaga

Podane wymiary mają charakter orientacyjny i służą do określenia pożądanych gabarytów wyposażenia


Obrzeże

LOKALIZACJA

POWIERZCHNIA

**Strefy ruchu
pieszego**

-



Informacje o produkcie

- Wymiary 100x25x8 cm
- Obrzeże betonowe
- Kolor jasnoszare i grafitowe
- Przed zamówieniem produktu należy zweryfikować potrzebny metraż z natury oraz uwzględnić zapas powierzchniowy wg zaleceń producenta

Uwaga

Podane wymiary mają charakter orientacyjny i służą do określenia pożądanych gabarytów wyposażenia

